

AlphaPro 客户端 (PC 端) 完整使用手册

1. 账号注册与安全设置

AlphaPro 客户端提供极其安全的账户保护机制，您的账号将与硬件设备（MAC 机器码）深度绑定，保障资产安全。

1.1 登录与注册

- **免密登录：**如果您已绑定安全邮箱，在登录界面选择【验证码登录】，输入邮箱并获取 6 位验证码即可快速登录。

- **免费体验：**新用户点击【免费注册送 VIP 体验】，设置账号密码并留存邮箱。在不填写兑换码的情况下注册，系统将自动赠送 5 分钟的 VIP 体验时长，供您测试引擎效果。

- **填写邀请码：**注册时填入朋友的“推荐人邀请码”，可绑定上下级关系。

1.2 账户安全（换绑与改密）

进入系统后，点击右上角的【安全设置】图标：

- **修改密码：**系统支持双重验证机制，您可以选择输入“原登录密码”或获取“当前绑定邮箱的验证码”来验证身份，验证通过后即可设置新密码。

- **绑定/换绑邮箱：**强烈建议所有用户绑定邮箱。邮箱不仅用于找回密码，还是系统识别您身份的重要凭据。

1.3 忘记密码

在登录界面底部点击【找回密码】，输入您绑定的安全邮箱并获取验证码，输入新密码后即可完成重置。

2. 核心做题引擎（工作台）

工作台是 AlphaPro 的核心区域，负责全自动接管您的答题任务。

2.1 启动全自动挂机

1. 登录后，默认进入“工作台”页面。
2. 点击绿色的 **【启动全自动挂机】** 按钮。
3. 引擎启动后，会自动唤醒答题网页并接管控制权。您无需手动操作，系统会自动识别题目、匹配云端题库、填写答案并自动提交进入下一题。

2.2 强制解析网页（无视云端）

- **功能说明：**开启此开关后，引擎在遇到题目时，将不再优先匹配云端题库，而是强制抓取标准答案。
- **适用场景：**当您发现云端题库没有收录该题，或者云端答案已经过时/不正确时，开启此开关可让系统现场抓取最新答案。

2.3 终端运行日志

页面下方的黑色日志框会实时播报引擎的运行状态：

- [System] 引擎就绪...：表示系统已准备好。
- [QUESTION_ENTER]：成功进入新题目。
- [CLOUD_HIT]：成功命中云端题库，直接秒填。
- [EVAL_PASS]：评测通过，自动进入下一题。
- [BAN_INTERCEPT]：触发风控拦截，引擎自动挂起以保护账号。

3. VIP 商城与充值激活

VIP 是使用 AlphaPro 挂机引擎的通行证。您可以在 **【个人中心】** 完成自助续费。

3.1 购买 VIP 套餐

○ 切换到【个人中心】页面，在“VIP 授权自助商城”中选择您需要的套餐（如月卡、季卡等）。

○ 在弹出的支付窗口中：

1. 支持勾选 **【使用钱包余额抵扣】**。

2. 支持输入 **【优惠券码】**（点击验证后系统会自动计算折后价格）。

○ 选择“微信支付”或“支付宝”，使用手机扫描二维码付款。

○ **⚠ 极度重要：**付款完成后，必须点击下方绿色的 **【 我已扫码，提交审核】**按钮！提交后，系统将生成凭据发给管理员，管理员人工核准后 VIP 即可到账。

3.2 使用 CDK 兑换码

如果您有卡密（CD-KEY），请直接在【个人中心】的“手工兑换通道”框内粘贴卡密，点击**【核销】**。核销成功后 VIP 时间会立刻叠加。


4. 分销返利与钱包提现


AlphaPro 拥有强大的分销系统，推荐好友使用即可获得丰厚现金回报。

4.1 获取专属邀请码

在【个人中心】的“分销与钱包”卡片中，您可以看到您的“**专属邀请码**”（如 A1B2C3D4）。将此码发给好友，好友在注册时填入此码，即永久绑定为您下级。

4.2 查看收益与下级

• 点击 **【 我的下级】**：查看所有通过您邀请码注册的用户名单，以及他们当前是否开通了 VIP。

• 点击 **【 佣金明细】**：下级每次购买 VIP 套餐并在后台审核通过后，您都会立刻获得一定比例的提成（具体比例由管理员设定）。明细中会详细记录

每笔提成的来源和时间。

4.3 申请提现

当钱包“可提现佣金”达到 50 元以上时：


1. 点击 **【💰 申请提现】**。
2. 输入提现金额，并在“收款账号”处填写您的微信或支付宝账号及真实姓名，提现方式目前仅支持支付宝口令红包或支付宝转账 或 USDT。
3. 提交后，款项将进入后台排队，管理员会在 24 小时内为您打款并核销余额。
4. 返佣机制：仅对被邀请人的首次购买进行返佣（后续续费不返佣）。
5. 折算比例：提现采用 3 折 结算。示例：余额 500 元，实际到账 150 元。

5. 售后工单与客服支持

在使用过程中遇到任何 Bug、卡顿或充值问题，都可以通过系统内置的工单中心寻求帮助。

5.1 提交工单

在 **【个人中心】** 最下方，点击 **【📩 提交工单】**：

1. **联系方式**：留下您的 QQ 或微信，方便技术客服加您回访排查。
2. **问题描述**：在中央的编辑器中详细描述问题，支持给文字加粗、变色。
3. **上传截图**：点击  插入异常截图，最多支持上传 10 张问题截图。
4. **一键打包**：点击提交时，系统会自动截取当前隐藏网页的画面，并自动提取运行日志随同您的描述一并发送给技术团队。

5.2 查看沟通记录

点击 **【🕒 历史记录】**，可以像微信聊天一样查看您提交过的所有工单。如

果管理员处理完毕并回复了您，您将在这里看到绿色的官方技术回复气泡。

6. 常见问题解答 (FAQ)

Q1: 为什么我扫码付了款，VIP 却没有增加？

A: 因为系统采用自动审核机制。付款后，您必须点击支付界面的【 我已扫码，提交审核】按钮。后台核实款项后，会点击通过，您的 VIP 就会立即到账。如果您忘记点击提交，请联系管理员手工为您补单。

Q2: 登录时提示“机器码不匹配，只能在绑定的电脑上使用”怎么办？

A: 为了防止账号被盗用或多人共享，系统在您第一次登录时锁定了您电脑的硬件 MAC 地址。如果您更换了电脑、重装了系统或在网吧使用，请联系客服/管理员为您解绑，解绑后即可在新电脑上登录，一个账号有一次解绑机会。

Q3: 点击了“启动全自动挂机”，但是引擎一直卡在“等待进入具体的题目”不动？

A: 这通常是因为网页尚未跳转到包含题目的页面。请尝试手动在隐藏浏览器中点击进入作业或考试详情页。如果确认已经进入题目页面但仍然卡住，可能是网络延迟导致失败，请关闭软件重新打开即可恢复。

Q4: 为什么提现申请提交后钱没有马上到账？

A: 提现需要财务人员线下人工审核打款，并非秒到。正常情况下 24 小时内会处理完毕。请确保您填写的收款账号正确无误。如果被驳回，资金会原路退回您的系统钱包。

Q5: 不小心忘记了密码，也没有绑定邮箱怎么办？

A: 如果没有绑定邮箱，您无法通过系统自主找回密码。此时请联系官方客服 QQ (2692915292)，提供您的账号名称和最后一次登录的地点/时间，由管理员为您修改密码并绑定您的邮箱。